

JS[®]
JAZZ SPEAKERS[®]
Creating Audio Lifestyles™



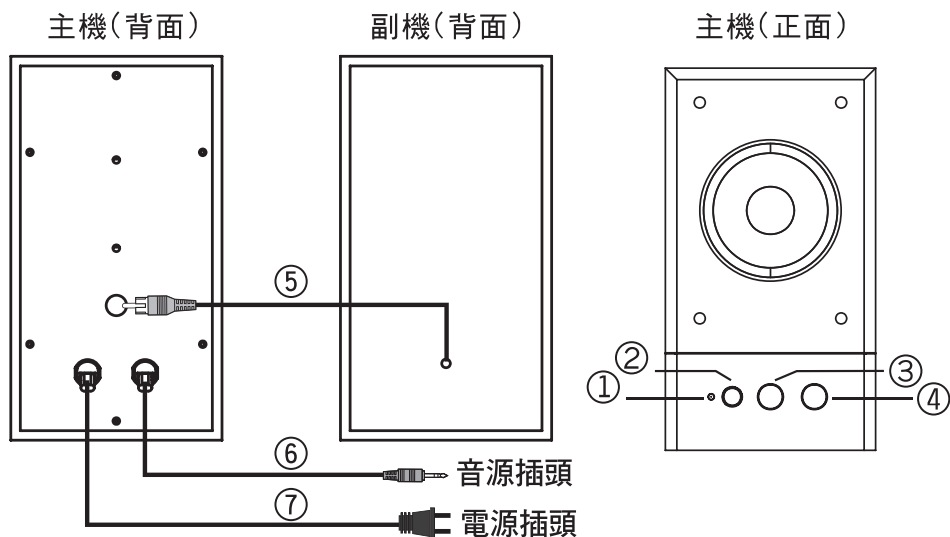
OPERATING INSTRUCTIONS

JY2039 音箱

2.0 全木質多媒體喇叭系統

使用說明書

使用步驟說明



- ◎ 時尚木質造型，音域寬廣，低音純淨。
- ◎ 正面旋鈕設計，完美造型，調整方便。
- ◎ 搭配數位音樂，音質出色，輕鬆享受好音樂。

1. 電源指示燈(綠燈): 指示燈亮起，表示喇叭啟動和電源接收正常。
2. 電源開關(Power): 啟動或開關電源。
3. 音量旋鈕(VOLUME): 調整音量旋鈕，控制喇叭之音量輸出聲音大小。
4. 高低音旋鈕(TONE): 調整喇叭高/低音。
5. 喇叭音源輸出(SPK OUT): 將副機喇叭線接到主機插座。
6. 音源輸入插頭(INPUT): 將主機的音源插頭接到電腦或其他音樂來源(MP3-CD-Ipod)。
7. 電源輸入: 將電源插頭插入AC 110V電源座上。

規格

1. 最大瞬間輸出功率(P.M.P.O): 800W
2. 喇叭平均輸出功率(RMS): 5Wx2
3. 單體尺寸: 3" 全音域
4. 抗阻: 4 ohms
5. 頻道響應: 150 Hz~15 KHz
6. 輸入電壓: AC 110V / 60Hz
7. 防磁功能: 無
8. 尺寸(WXHXD): 110x200x109mm

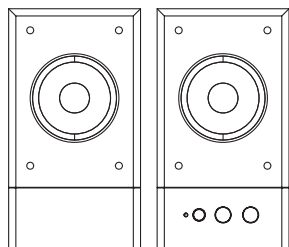
(本產品如有變更，恕不另行通知)

注意事項


1. 請勿將本機放置於高溫高濕(特別是悶熱不通氣或暖房器具的附近)及灰塵多的地方。
2. 請勿將本機放置於陽光直射的窗邊及容易淋到水的地方。
3. 請勿使本機遭受強烈撞擊。
4. 髒污時請用清潔劑擦試,切勿使用溶劑。
5. 本體可置於於液晶顯示器旁使用;若因顯示器種類不同而造成顏色不均現象時處理方式如下:
先將顯示器的電源關掉,開本機,待十五~三十分鐘後再將顯示器電源打開,並將本機與顯示器的距離加大至無干擾現象為止。
請注意周圍是否有產生磁性的物品,可能因此與本機相互作用而造成顏色不均之現象。
6. 請注意在啓動電源開關時,確認您家中之輸出電壓是否正確(一般台灣地區為110V)並確認您的喇叭連接線是否已經正確地連接妥善,包括交流電源插頭及電源轉換器的直流電源插頭(DC JACK)已完成連接,再行開關揚聲器電源。
7. 本說明書內所提及之技術及商標字樣均分屬該公司所有。
8. 本公司保有對本說明書之內容隨時修改之權利及本製品規格如有變時,恕不另行通知。

包裝內容

使用前請確認包裝是內否含有以下配件,若發現有遺漏時,請速與當地經銷商聯繫。



喇叭
(主、副機) x 1



產品說明書
(含保證書)

服務保證

產品保證期限：

本產品在正常使用狀態下，自購買日起一年內之免費修理服務

下列狀況即使在保固期限內，本公司得酌收材料成本或修理費用：

- 「客戶服務資料表」內容不全者（機型、購買日期及經銷商店章等）
- 未依使用手冊或說明書規定，錯誤或不當使用
- 經自行拆修或改裝而產生之故障
- 消耗品之損耗或故障起因發生在機體以外者

維修方式：①送回原購買經銷商 ②送回 JS 淇譽全省分公司

客戶服務資料表

請務必填妥下列資料並加蓋經銷店章，您將得到完善的保固及售後服務

姓名				電話	()		
聯絡地址	縣市	鄉鎮區村	鄰里	路街	段	巷弄	號樓之
產品型號	JY2039			機身序號			
購買日期	年 月 日						
經銷商章				備註	親愛的客戶 感謝您選購 JS 淇譽電子科技股份有限公司產品 為確保您的權利，請立即填妥「客戶服務資料表」 ，並加蓋經銷商店章 即開始享有本公司所提供的各項售後服務 《此卡請妥善保存》		



淇譽電子科技股份有限公司
JAZZ HIPSTER CORPORATION

新北市中和區員山路512號2樓
web: www.jazzspeakers.com/tw

02)2222-1339
e-mail: jsservice@jazzhipster.com.tw

消費者免付費服務電話：0800-012189

台北分公司
新北市中和區員山路512號2樓
TEL: (02)2222-9678
FAX: (02)2222-6202

台中分公司
台中市復興路三段363號10樓1室
TEL: (04)2223-6218
FAX: (04)2226-6546

高雄分公司
高雄市三民區鼎強街262號
TEL: (07)341-3715
FAX: (07)342-9084